



reismakina

# KAMA *by* REIS

[www.kamabyreis.com](http://www.kamabyreis.com)



# JENERATOR - MOTOR



## KGL SERİSİ BENZİNLİ JENERATÖRLER

### KGL3500C / KGL3500CE

Benzinli Jeneratörler



KGL3500C



KGL3500CE

MODEL		KGL3500C	KGL3500CE
Maks. Güç	kw / kVA	2,8 / 3,5	2,8 / 3,5
Sürekli Güç	kw / kVA	2,5 / 3,12	2,5 / 3,12
Sürekli Çıkış Amperi	(A)	10,8	10,8
Faz Sayısı		1 (Monofaze)	1 (Monofaze)
Çıkış Voltajı	(V)	230	230
Güç Faktörü	(Cos φ)	1 / 0,8	1 / 0,8
Frekans	(Hz)	50	50
Gösterge Ekranı		Analog	Analog
Motor Tipi		1 Silindir Hava Soğutmalı	1 Silindir Hava Soğutmalı
Motor Modeli		210	210
Motor Gücü	(hp)	7	7
Silindir Hacmi	(cc)	208	208
Çalıştırma Şekli		İpli	İpli / Marşlı
Yakıt Tipi		Kurşunsuz Benzin	Kurşunsuz Benzin
Yakıt Depo Kapasite	(lt)	15	15
Yakıt Tüketimi	(lt/saat)	1,3	1,3
Yağ Kapasitesi	(lt)	0,6	0,6
Yağ Tipi		15W40	15W40
Ses Seviyesi	(dBA-7m)	68	68
Ağırlık	(kg)	39	43
Boyutlar (UxGxY)	(mm)	590x433x430	590x433x430

### KGL8000CE / KGL8000CE3

Benzinli Jeneratörler



KGL8000CE

Harici Oto. Transfer Pano Kodu: **OTP375MGJ**

KGL8000CE3

Harici Oto. Transfer Pano Kodu: **OTP375TGJ**

MODEL		KGL8000CE	KGL8000CE3
Maks. Güç	kw / kVA	6,5 / 8,1	6,5 / 8,1
Sürekli Güç	kw / kVA	6 / 7,5	6 / 7,5
Sürekli Çıkış Amperi	(A)	26	10,8
Faz Sayısı		1 (Monofaze)	3 (Trifaze)
Çıkış Voltajı	(V)	230	230 / 400
Güç Faktörü	(Cos φ)	1 / 0,8	1 / 0,8
Frekans	(Hz)	50	50
Gösterge Ekranı		Dijital	Dijital
Motor Tipi		1 Silindir Hava Soğutmalı	1 Silindir Hava Soğutmalı
Motor Modeli		420	420
Motor Gücü	(hp)	16	16
Silindir Hacmi	(cc)	420	420
Çalıştırma Şekli		İpli / Marşlı	İpli / Marşlı
Yakıt Tipi		Kurşunsuz Benzin	Kurşunsuz Benzin
Yakıt Depo Kapasite	(lt)	25	25
Yakıt Tüketimi	(lt/saat)	2,6	2,6
Yağ Kapasitesi	(lt)	1,1	1,1
Yağ Tipi		15W40	15W40
Ses Seviyesi	(dBA-7m)	76	76
Ağırlık	(kg)	77	77
Boyutlar (UxGxY)	(mm)	685x512x550	685x512x550

### KGL12000FE / KGL12000FE3

Benzinli Jeneratörler



KGL12000FE

Harici Oto. Transfer Pano Kodu: **OTP12MG**

KGL12000FE3

Harici Oto. Transfer Pano Kodu: **OTP12TG**

MODEL		KGL12000FE	KGL12000FE3
Maks. Güç	kw / kVA	9,5 / 9,5	9,5 / 11,9
Sürekli Güç	kw / kVA	8,5 / 8,5	8,5 / 10,6
Sürekli Çıkış Amperi	(A)	37	15,2
Faz Sayısı		1 (Monofaze)	3 (Trifaze)
Çıkış Voltajı	(V)	230	230 / 400
Güç Faktörü	(Cos φ)	1	0,8
Frekans	(Hz)	50	50
Gösterge Ekranı		Analog	Analog
Motor Tipi		2 Silindir Hava Soğutmalı	2 Silindir Hava Soğutmalı
Motor Modeli		620	620
Motor Gücü	(hp)	20	20
Silindir Hacmi	(cc)	614	614
Çalıştırma Şekli		Marşlı	Marşlı
Yakıt Tipi		Kurşunsuz Benzin	Kurşunsuz Benzin
Yakıt Depo Kapasite	(lt)	25	25
Yakıt Tüketimi	(lt/saat)	3,75	3,75
Yağ Kapasitesi	(lt)	1,4	1,4
Yağ Tipi		15W40	15W40
Ses Seviyesi	(dBA-7m)	75	75
Ağırlık	(kg)	140	145
Boyutlar (UxGxY)	(mm)	930x555x580	930x555x580

### KGL950

2 Zamanlı Benzinli Jeneratör



MODEL		KGL950
Maks. Güç	kw / kVA	0,8 / 0,8
Sürekli Güç	kw / kVA	0,7 / 0,7
Sürekli Çıkış Amperi	(A)	2,8
Faz Sayısı		1 (Monofaze)
Çıkış Voltajı	(V)	230
Güç Faktörü	(Cos φ)	1
Frekans	(Hz)	50
Gösterge Ekranı		Analog
Motor Tipi		2 Zamanlı 1 Silindir Hava Soğutmalı
Motor Modeli		63
Motor Gücü	(hp)	2
Silindir Hacmi	(cc)	63
Çalıştırma Şekli		İpli
Yakıt Tipi		Kurşunsuz Benzin
Yakıt Depo Kapasite	(lt)	4,2
Yakıt Tüketimi	(lt/saat)	0,65
Yağ Kapasitesi	(lt)	50:1 Oranında Benzin-Yağ Karışımı
Yağ Tipi		2 Zamanlı Motor Yağı
Ses Seviyesi	(dBA-7m)	65
Ağırlık	(kg)	17
Boyutlar (UxGxY)	(mm)	370x315x310



## KGL SERİSİ İNVERTÖRLÜ BENZİNLİ JENERATÖRLER

### KGL2000iS

Invertörlü Benzinli Jeneratör

ECO



MODEL		KGL2000iS
Maks. Güç	kW / kVA	2 / 2
Sürekli Güç	kW / kVA	1,8 / 1,8
Sürekli Çıkış Amperi	(A)	7,8
Faz Sayısı		1 (Monofaze)
Çıkış Voltajı	(V)	230
Güç Faktörü	(Cos φ)	1
Frekans	(Hz)	50
Motor Tipi		1 Silindir Hava Soğutmalı
Motor Modeli		80i
Motor Gücü	(hp)	2
Silindir Hacmi	(cc)	79
Çalıştırma Şekli		İpli
Yakıt Tipi		Kürsünsüz Benzin
Yakıt Depo Kapasite	(lt)	4
Yakıt Tüketimi	(lt/saat)	0,9
Yağ Kapasitesi	(lt)	0,35
Yağ Tipi		15W40
Ses Seviyesi	(dBA-7m)	67
Ağırlık	(kg)	22
Boyutlar (UxGxY)	(mm)	505x300x470

### KGL4000i / KGL4000iSE

Invertörlü Benzinli Jeneratörler

ECO



KGL4000i



KGL4000iSE

MODEL		KGL4000i	KGL4000iSE
Maks. Güç	kW / kVA	4 / 4	4 / 4
Sürekli Güç	kW / kVA	3,6 / 3,6	3,6 / 3,6
Sürekli Çıkış Amperi	(A)	15,7	15,7
Faz Sayısı		1 (Monofaze)	3 (Trifaze)
Çıkış Voltajı	(V)	230	230 / 400
Güç Faktörü	(Cos φ)	1	1
Frekans	(Hz)	50	50
Gösterge Ekranı		Dijital	Dijital
Motor Tipi		1 Silindir Hava Soğutmalı	1 Silindir Hava Soğutmalı
Motor Modeli		225Vİ	225Vİ
Motor Gücü	(hp)	7,5	7,5
Silindir Hacmi	(cc)	223	223
Çalıştırma Şekli		İpli	İpli / Marşlı
Yakıt Tipi		Kürsünsüz Benzin	Kürsünsüz Benzin
Yakıt Depo Kapasite	(lt)	11	11
Yakıt Tüketimi	(lt/saat)	1,5	1,5
Yağ Kapasitesi	(lt)	0,6	0,6
Yağ Tipi		15W40	15W40
Ses Seviyesi	(dBA-7m)	75	70
Ağırlık	(kg)	38	40
Boyutlar (UxGxY)	(mm)	505x405x475	610x475x540



## KDK SERİSİ DİZEL JENERATÖRLER

### KDK7500CE / KDK7500CE3

Dizel Jeneratörler



KDK7500CE

Harici Oto. Transfer Pano Kodu: **OTP375MDS2**



KDK7500CE3

Harici Oto. Transfer Pano Kodu: **OTP375TDS2**

MODEL		KDK7500CE	KDK7500CE3
Maks. Güç	kW / kVA	5,5 / 6,9	5,5 / 6,9
Sürekli Güç	kW / kVA	5 / 6,25	5 / 6,25
Sürekli Çıkış Amperi	(A)	21,7	9
Faz Sayısı		1 (Monofaze)	3 (Trifaze)
Çıkış Voltajı	(V)	230	230 / 400
Güç Faktörü	(Cos φ)	1 / 0,8	1 / 0,8
Frekans	(Hz)	50	50
Gösterge Ekranı		Dijital	Dijital
Motor Tipi		1 Silindir Hava Soğutmalı	1 Silindir Hava Soğutmalı
Motor Modeli		188F	188F
Motor Gücü	(hp)	11	11
Silindir Hacmi	(cc)	456	456
Çalıştırma Şekli		İpli / Marşlı	İpli / Marşlı
Yakıt Tipi		Euro Dizel	Euro Dizel
Yakıt Depo Kapasite	(lt)	12,5	12,5
Yakıt Tüketimi	(lt/saat)	1,5	1,5
Yağ Kapasitesi	(lt)	1,65	1,65
Yağ Tipi		15W40	15W40
Ses Seviyesi	(dBA-7m)	77	77
Ağırlık	(kg)	103	103
Boyutlar (UxGxY)	(mm)	700x510x620	700x510x620

### KDK7500SC / KDK7500SC3

Dizel Jeneratörler



KDK7500SC

Harici Oto. Transfer Pano Kodu: **OTP375MD**



KDK7500SC3

Harici Oto. Transfer Pano Kodu: **OTP375TD**

MODEL		KDK7500SC	KDK7500SC3
Maks. Güç	kW / kVA	5,5 / 6,9	5,5 / 6,9
Sürekli Güç	kW / kVA	5 / 6,25	5 / 6,25
Sürekli Çıkış Amperi	(A)	21,7	9
Faz Sayısı		1 (Monofaze)	3 (Trifaze)
Çıkış Voltajı	(V)	230	230 / 400
Güç Faktörü	(Cos φ)	1 / 0,8	1 / 0,8
Frekans	(Hz)	50	50
Gösterge Ekranı		Dijital	Dijital
Motor Tipi		1 Silindir Hava Soğutmalı	1 Silindir Hava Soğutmalı
Motor Modeli		188F	188F
Motor Gücü	(hp)	11	11
Silindir Hacmi	(cc)	456	456
Çalıştırma Şekli		Marşlı	Marşlı
Yakıt Tipi		Euro Dizel	Euro Dizel
Yakıt Depo Kapasite	(lt)	14,5	14,5
Yakıt Tüketimi	(lt/saat)	1,5	1,5
Yağ Kapasitesi	(lt)	1,65	1,65
Yağ Tipi		15W40	15W40
Ses Seviyesi	(dBA-7m)	72	72
Ağırlık	(kg)	160	160
Boyutlar (UxGxY)	(mm)	850x550x720	850x550x720

ELEKTRİK EL ALETLERİ

JENERATÖR MOTOR

HAVALI ALETLER

ENDÜSTRİYEL ÜRÜNLER

KALDIRMA GERRİRME

BAHÇE ALETLERİ

KESME - AŞIN. VİDA - DÜBEL

ÖLÇÜ ALETLERİ

EL ALETLERİ DİĞER ÜRÜN.

YAPITIRMA İZOLASYON

İŞ GÜVENLİĞİ

## KDK1000CE / KDK1000CE3

Dizel Jeneratörler



KDK1000CE

Harici Oto. Transfer Pano Kodu: **OTP10MDS**

KDK1000CE3

Harici Oto. Transfer Pano Kodu: **OTP10TDS**

MODEL		KDK1000CE	KDK1000CE3
Maks. Güç	kw / kVA	7,5 / 9,4	7,5 / 9,4
Sürekli Güç	kw / kVA	6,8 / 8,5	6,8 / 8,5
Sürekli Çıkış Amperi	(A)	29,6	12,2
Faz Sayısı		1 (Monofaze)	3 (Trifaze)
Çıkış Voltajı	(V)	230	230 / 400
Güç Faktörü	(Cos φ)	1 / 0.8	1 / 0.8
Frekans	(Hz)	50	50
Gösterge Ekranı		Dijital	Dijital
Motor Tipi		1 Silindir Hava Soğutmalı	1 Silindir Hava Soğutmalı
Motor Modeli		195F	195F
Motor Gücü	(hp)	13	13
Silindir Hacmi	(cc)	532	532
Çalıştırma Şekli		İpli / Marslı	İpli / Marslı
Yakıt Tipi		Euro Dizel	Euro Dizel
Yakıt Depo Kapasite	(lt)	12,5	12,5
Yakıt Tüketimi	(lt/saat)	2	2
Yağ Kapasitesi	(lt)	1,65	1,65
Yağ Tipi		15W40	15W40
Ses Seviyesi	(dBA-7m)	77	77
Ağırlık	(kg)	124	124
Boyutlar (UxGxY)	(mm)	700x510x620	700x510x620

## KDK1000SC / KDK1000SC3

Dizel Jeneratörler



KDK1000SC

Harici Oto. Transfer Pano Kodu: **OTP375MD**

KDK1000SC3

Harici Oto. Transfer Pano Kodu: **OTP375TD**

MODEL		KDK1000SC	KDK1000SC3
Maks. Güç	kw / kVA	7,5 / 9,4	7,5 / 9,4
Sürekli Güç	kw / kVA	6,8 / 8,5	6,8 / 8,5
Sürekli Çıkış Amperi	(A)	29,6	12,2
Faz Sayısı		1 (Monofaze)	3 (Trifaze)
Çıkış Voltajı	(V)	230	230 / 400
Güç Faktörü	(Cos φ)	1 / 0.8	1 / 0.8
Frekans	(Hz)	50	50
Gösterge Ekranı		Dijital	Dijital
Motor Tipi		1 Silindir Hava Soğutmalı	1 Silindir Hava Soğutmalı
Motor Modeli		195F	195F
Motor Gücü	(hp)	13	13
Silindir Hacmi	(cc)	532	532
Çalıştırma Şekli		Marslı	Marslı
Yakıt Tipi		Euro Dizel	Euro Dizel
Yakıt Depo Kapasite	(lt)	30	30
Yakıt Tüketimi	(lt/saat)	2	2
Yağ Kapasitesi	(lt)	1,65	1,65
Yağ Tipi		15W40	15W40
Ses Seviyesi	(dBA-7m)	72	72
Ağırlık	(kg)	192	192
Boyutlar (UxGxY)	(mm)	850x550x720	850x550x720

## KDK11500SE / KDK11500SE3

Dizel Jeneratörler



KDK11500SE

Harici Oto. Transfer Pano Kodu: **OTP115MDS**

KDK11500SE3

Harici Oto. Transfer Pano Kodu: **OTP115TDS**

MODEL		KDK11500SE	KDK11500SE3
Maks. Güç	kw / kVA	8,8 / 11	8,8 / 11
Sürekli Güç	kw / kVA	8 / 10	8 / 10
Sürekli Çıkış Amperi	(A)	34,8	14,4
Faz Sayısı		1 (Monofaze)	3 (Trifaze)
Çıkış Voltajı	(V)	230	230 / 400
Güç Faktörü	(Cos φ)	1 / 0.8	1 / 0.8
Frekans	(Hz)	50	50
Gösterge Ekranı		Dijital	Dijital
Motor Tipi		1 Silindir Hava Soğutmalı	1 Silindir Hava Soğutmalı
Motor Modeli		1100F	1100F
Motor Gücü	(hp)	15	15
Silindir Hacmi	(cc)	667	667
Çalıştırma Şekli		Marslı	Marslı
Yakıt Tipi		Euro Dizel	Euro Dizel
Yakıt Depo Kapasite	(lt)	12,5	12,5
Yakıt Tüketimi	(lt/saat)	2,4	2,4
Yağ Kapasitesi	(lt)	2	2
Yağ Tipi		15W40	15W40
Ses Seviyesi	(dBA-7m)	77	77
Ağırlık	(kg)	158	158
Boyutlar (UxGxY)	(mm)	770x575x685	770x575x685

## KDK11500SC / KDK11500SC3

Dizel Jeneratörler



KDK11500SC

Harici Oto. Transfer Pano Kodu: **OTP375MD**

KDK11500SC3

Harici Oto. Transfer Pano Kodu: **OTP375TD**

MODEL		KDK11500SC	KDK11500SC3
Maks. Güç	kw / kVA	8,8 / 11	8,8 / 11
Sürekli Güç	kw / kVA	8 / 10	8 / 10
Sürekli Çıkış Amperi	(A)	34,8	14,4
Faz Sayısı		1 (Monofaze)	3 (Trifaze)
Çıkış Voltajı	(V)	230	230 / 400
Güç Faktörü	(Cos φ)	1 / 0.8	1 / 0.8
Frekans	(Hz)	50	50
Gösterge Ekranı		Dijital	Dijital
Motor Tipi		1 Silindir Hava Soğutmalı	1 Silindir Hava Soğutmalı
Motor Modeli		1100F	1100F
Motor Gücü	(hp)	15	15
Silindir Hacmi	(cc)	667	667
Çalıştırma Şekli		Marslı	Marslı
Yakıt Tipi		Euro Dizel	Euro Dizel
Yakıt Depo Kapasite	(lt)	26	26
Yakıt Tüketimi	(lt/saat)	2,4	2,4
Yağ Kapasitesi	(lt)	2	2
Yağ Tipi		15W40	15W40
Ses Seviyesi	(dBA-7m)	72	72
Ağırlık	(kg)	208	208
Boyutlar (UxGxY)	(mm)	1100x545x760	1100x545x760

## KDK12RE / KDK12RE3

Su Soğutmalı Dizel Jeneratörler



KDK12RE

Harici Oto. Transfer Pano Kodu: **OTP812MD**



KDK12RE3

Harici Oto. Transfer Pano Kodu: **OTP812TD**

MODEL		KDK12RE	KDK12RE3
Maks. Güç	kW / kVA	10 / 12	10 / 12
Sürekli Güç	kW / kVA	9 / 11	9 / 11
Sürekli Çıkış Amperi	(A)	39,1	15,9
Faz Sayısı		1 (Monofaze)	3 (Trifaze)
Çıkış Voltajı	(V)	230	230 / 400
Güç Faktörü	(Cos φ)	1 / 0.8	1 / 0.8
Frekans	(Hz)	50	50
Gösterge Ekranı		Dijital	Dijital
Motor Tipi		2 Silindir Su Soğutmalı	2 Silindir Su Soğutmalı
Motor Modeli		2V80	2V80
Motor Gücü	(hp)	20	20
Silindir Hacmi	(cc)	794	794
Çalıştırma Şekli		Marşlı	Marşlı
Yakıt Tipi		Euro Dizel	Euro Dizel
Yakıt Depo Kapasite	(lt)	34	34
Yakıt Tüketimi	(lt/saat)	3	3
Yağ Kapasitesi	(lt)	2,3	2,3
Yağ Tipi		15W40	15W40
Ses Seviyesi	(dBA-7m)	85	85
Ağırlık	(kg)	220	220
Boyutlar (UxGxY)	(mm)	1060x650x735	1060x650x735

## KDK12SC / KDK12SC3

Su Soğutmalı Dizel Jeneratörler



KDK12SC

Harici Oto. Transfer Pano Kodu: **OTP812MD**



KDK12SC3

Harici Oto. Transfer Pano Kodu: **OTP812TD**

MODEL		KDK12SC	KDK12SC3
Maks. Güç	kW / kVA	10 / 12	10 / 12
Sürekli Güç	kW / kVA	9 / 11	9 / 11
Sürekli Çıkış Amperi	(A)	39,1	15,9
Faz Sayısı		1 (Monofaze)	3 (Trifaze)
Çıkış Voltajı	(V)	230	230 / 400
Güç Faktörü	(Cos φ)	1 / 0.8	1 / 0.8
Frekans	(Hz)	50	50
Gösterge Ekranı		Dijital	Dijital
Motor Tipi		2 Silindir Su Soğutmalı	2 Silindir Su Soğutmalı
Motor Modeli		2V80	2V80
Motor Gücü	(hp)	20	20
Silindir Hacmi	(cc)	794	794
Çalıştırma Şekli		Marşlı	Marşlı
Yakıt Tipi		Euro Dizel	Euro Dizel
Yakıt Depo Kapasite	(lt)	26	26
Yakıt Tüketimi	(lt/saat)	3	3
Yağ Kapasitesi	(lt)	2,3	2,3
Yağ Tipi		15W40	15W40
Ses Seviyesi	(dBA-7m)	70	70
Ağırlık	(kg)	310	310
Boyutlar (UxGxY)	(mm)	1100x660x780	1100x660x780

## KDK15000RE/ KDK15000RE3

Dizel Jeneratörler



KDK15000RE

Harici Oto. Transfer Pano Kodu: **OTP375MD**



KDK15000RE3

Harici Oto. Transfer Pano Kodu: **OTP375TD**

MODEL		KDK15000RE	KDK15000RE3
Maks. Güç	kW / kVA	12 / 15	12 / 15
Sürekli Güç	kW / kVA	11 / 13,8	11 / 13,8
Sürekli Çıkış Amperi	(A)	47,8	19,9
Faz Sayısı		1 (Monofaze)	3 (Trifaze)
Çıkış Voltajı	(V)	230	230 / 400
Güç Faktörü	(Cos φ)	1 / 0.8	1 / 0.8
Frekans	(Hz)	50	50
Gösterge Ekranı		Dijital	Dijital
Motor Tipi		2 Silindir Hava Soğutmalı	2 Silindir Hava Soğutmalı
Motor Modeli		292F	292F
Motor Gücü	(hp)	22	22
Silindir Hacmi	(cc)	997	997
Çalıştırma Şekli		Marşlı	Marşlı
Yakıt Tipi		Euro Dizel	Euro Dizel
Yakıt Depo Kapasite	(lt)	34	34
Yakıt Tüketimi	(lt/saat)	3,3	3,3
Yağ Kapasitesi	(lt)	2,75	2,75
Yağ Tipi		15W40	15W40
Ses Seviyesi	(dBA-7m)	90	90
Ağırlık	(kg)	230	230
Boyutlar (UxGxY)	(mm)	960x660x760	960x660x760

## KDK15000SC / KDK15000SC3

Dizel Jeneratörler



KDK15000SC

Harici Oto. Transfer Pano Kodu: **OTP375MD**



KDK15000SC3

Harici Oto. Transfer Pano Kodu: **OTP375TD**

MODEL		KDK15000SC	KDK15000SC3
Maks. Güç	kW / kVA	12 / 15	12 / 15
Sürekli Güç	kW / kVA	11 / 13,8	11 / 13,8
Sürekli Çıkış Amperi	(A)	47,8	19,9
Faz Sayısı		1 (Monofaze)	3 (Trifaze)
Çıkış Voltajı	(V)	230	230 / 400
Güç Faktörü	(Cos φ)	1 / 0.8	1 / 0.8
Frekans	(Hz)	50	50
Gösterge Ekranı		Dijital	Dijital
Motor Tipi		2 Silindir Hava Soğutmalı	2 Silindir Hava Soğutmalı
Motor Modeli		292F	292F
Motor Gücü	(hp)	22	22
Silindir Hacmi	(cc)	997	997
Çalıştırma Şekli		Marşlı	Marşlı
Yakıt Tipi		Euro Dizel	Euro Dizel
Yakıt Depo Kapasite	(lt)	26	26
Yakıt Tüketimi	(lt/saat)	3,3	3,3
Yağ Kapasitesi	(lt)	2,75	2,75
Yağ Tipi		15W40	15W40
Ses Seviyesi	(dBA-7m)	75	75
Ağırlık	(kg)	320	320
Boyutlar (UxGxY)	(mm)	1150x660x780	1150x660x780

## KDK SERİSİ OTOMATİK DİZEL JENERATÖR

### KDK7500SCA / KDK10000SCA / KDK15000SCA3

Otomatik Dizel Jeneratörler



KDK7500SCA



KDK10000SCA



KDK15000SCA3

YENİ

### KDK12SCA3

Su Soğutmalı Dizel Jeneratör



Harici Oto. Transfer Pano Kodu: **OTPATS32A**

MODEL	KDK7500SCA	KDK10000SCA	KDK15000SCA3	
Maks. Güç	kW / kVA	5,5 / 6,9	7,5 / 9,4	12 / 15
Sürekli Güç	kW / kVA	5 / 6,25	6,8 / 8,5	11 / 13,8
Sürekli Çıkış Amperi	(A)	21,7	29,6	19,9
Faz Sayısı		1 (Monofaze)	1 (Monofaze)	3 (Trifaze)
Çıkış Voltajı	(V)	230	230	230 / 400
Güç Faktörü	(Cos φ)	1 / 0.8	1 / 0.8	1 / 0.8
Frekans	(Hz)	50	50	50
Gösterge Ekranı		Dijital	Dijital	Dijital
Motor Tipi		1 Silindir Hava Soğutmalı	1 Silindir Hava Soğutmalı	2 Silindir Hava Soğutmalı
Motor Modeli		188F	195F	292F
Motor Gücü	(hp)	11	13	22
Silindir Hacmi	(cc)	456	532	997
Çalıştırma Şekli		Marşlı	Marşlı	Marşlı
Yakıt Tipi		Euro Dizel	Euro Dizel	Euro Dizel
Yakıt Depo Kapasite	(lt)	14,5	30	26
Yakıt Tüketimi	(lt/saat)	1,5	2	3,3
Yağ Kapasitesi	(lt)	1,65	1,65	2,75
Yağ Tipi		15W40	15W40	15W40
Ses Seviyesi	(dBA-7m)	72	72	75
Ağırlık	(kg)	160	192	320
Boyutlar (UxGxY)	(mm)	850x550x720	850x550x720	1150x660x780

MODEL	KDK12SCA3	
Maks. Güç	kW / kVA	10 / 12
Sürekli Güç	kW / kVA	9 / 11
Sürekli Çıkış Amperi	(A)	15,9
Faz Sayısı		3 (Trifaze)
Çıkış Voltajı	(V)	230 / 400
Güç Faktörü	(Cos φ)	1 / 0.8
Frekans	(Hz)	50
Gösterge Ekranı		Dijital
Motor Tipi		2 Silindir Su Soğutmalı
Motor Modeli		2V80
Motor Gücü	(hp)	20
Silindir Hacmi	(cc)	794
Çalıştırma Şekli		Marşlı
Yakıt Tipi		Euro Dizel
Yakıt Depo Kapasite	(lt)	26
Yakıt Tüketimi	(lt/saat)	3
Yağ Kapasitesi	(lt)	2,3
Yağ Tipi		15W40
Ses Seviyesi	(dBA-7m)	70
Ağırlık	(kg)	310
Boyutlar (UxGxY)	(mm)	1100x660x780

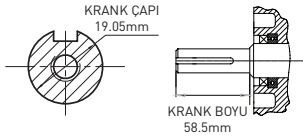
Geliştirilmiş Kontrol Paneli



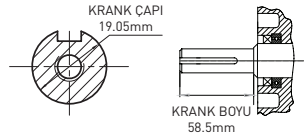
## KGL SERİSİ BENZİNLİ MOTORLAR

### KGL210M / KGL210MH

Benzinli Motorlar



KGL210M

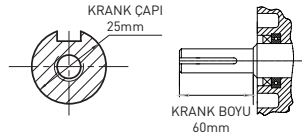


KGL210MH

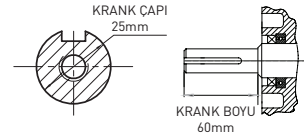
MODEL		KGL210M	KGL210MH
Maksimum Güç	(hp)	7	7
Çap x Stroke	(mm)	70x54	70x55
Silindir Hacmi	(cc)	208	212
Çalışma Şekli		İpli	İpli
Motor Tipi		1 Silindir Hava Soğutmalı	1 Silindir Hava Soğutmalı
Krank Tipi		Kamalı (Q1)	Kamalı (Q1)
Hava Filtresi		Yağlı Tip	Yağlı Tip
Yakıt Kapasitesi	(lt)	3,6	3,6
Yağ Kapasitesi	(lt)	0,6	0,6
Yağ Tipi		15W40	15W40
Ağırlık	(kg)	16	17
Boyutlar (UxGxY)	(mm)	315x362x335	315x362x335

### KGL420MH / KGL420MHE

Benzinli Motorlar



KGL420MH

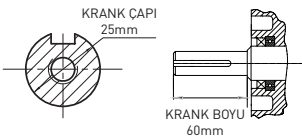



KGL420MHE

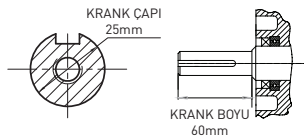
MODEL		KGL420MH	KGL420MHE
Maksimum Güç	(hp)	16	16
Çap x Stroke	(mm)	90x66	90x66
Silindir Hacmi	(cc)	420	420
Çalışma Şekli		İpli	İpli / Marşlı
Motor Tipi		1 Silindir Hava Soğutmalı	1 Silindir Hava Soğutmalı
Krank Tipi		Kamalı (S1)	Kamalı (S1)
Hava Filtresi		Yağlı Tip	Yağlı Tip
Yakıt Kapasitesi	(lt)	6	6
Yağ Kapasitesi	(lt)	1,4	1,4
Yağ Tipi		15W40	15W40
Ağırlık	(kg)	31	34
Boyutlar (UxGxY)	(mm)	490x415x460	490x415x460

### KGL460MH / KGL460MHE

Benzinli Motorlar



KGL460MH

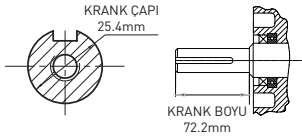


KGL460MHE

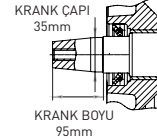
MODEL		KGL460MH	KGL460MHE
Maksimum Güç	(hp)	18	18
Çap x Stroke	(mm)	92x69	92x69
Silindir Hacmi	(cc)	460	460
Çalışma Şekli		İpli	İpli / Marşlı
Motor Tipi		1 Silindir Hava Soğutmalı	1 Silindir Hava Soğutmalı
Krank Tipi		Kamalı (S1)	Kamalı (S1)
Hava Filtresi		Yağlı Tip	Yağlı Tip
Yakıt Kapasitesi	(lt)	6	6
Yağ Kapasitesi	(lt)	1,4	1,4
Yağ Tipi		15W40	15W40
Ağırlık	(kg)	32	35
Boyutlar (UxGxY)	(mm)	505x430x490	505x430x490

### KGL670MHE / KGL670MGHE

Benzinli Motorlar



KGL670MHE



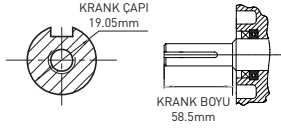
KGL670MGHE

MODEL		KGL670MHE	KGL670MGHE
Maksimum Güç	(hp)	22	22
Çap x Stroke	(mm)	78x70	78x70
Silindir Hacmi	(cc)	670	670
Çalışma Şekli		Marşlı	Marşlı
Motor Tipi		2 Silindir Hava Soğutmalı	2 Silindir Hava Soğutmalı
Krank Tipi		Kamalı (Q)	Konik (G)
Hava Filtresi		Kuru Tip	Kuru Tip
Yakıt Deposu	(lt)	Yok	Yok
Yağ Kapasitesi	(lt)	1,5	1,5
Yağ Tipi		15W40	15W40
Ağırlık	(kg)	45	45
Boyutlar (UxGxY)	(mm)	615x500x530	615x500x530

## KDK SERİSİ DİZEL MOTORLAR

### KDK170F

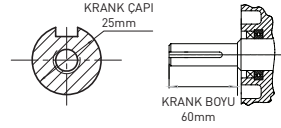
Dizel Motor



Maksimum Güç	(hp)	5
Çap x Stroke	(mm)	70x55
Silindir Hacmi	(cc)	211
Çalışma Şekli		İpli
Motor Tipi		1 Silindir Hava Soğutmalı
Krank Tipi		Kamalı (J4C)
Gaz Tertibatı		Jeneratör Tipi
Kontakt Set		Yok
Kaplin Flanşı		Yok
Hava Filtresi		Yağlı Tip
Yakıt Kapasitesi	(lt)	2,5
Yağ Kapasitesi	(lt)	0,75
Yağ Tipi		15W40
Ağırlık	(kg)	25
Boyutlar (UxGxY) (mm)		335x380x415

### KDK178F

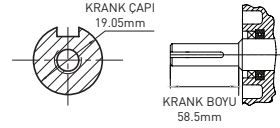
Dizel Motor



Maksimum Güç	(hp)	7
Çap x Stroke	(mm)	78x62
Silindir Hacmi	(cc)	296
Çalışma Şekli		İpli
Motor Tipi		1 Silindir Hava Soğutmalı
Krank Tipi		Kamalı (J3C)
Gaz Tertibatı		Jeneratör Tipi
Kontakt Set		Yok
Kaplin Flanşı		Yok
Hava Filtresi		Yağlı Tip
Yakıt Kapasitesi	(lt)	3,5
Yağ Kapasitesi	(lt)	1,1
Yağ Tipi		15W40
Ağırlık	(kg)	38
Boyutlar (UxGxY) (mm)		338x420x450

### KDK178FTE

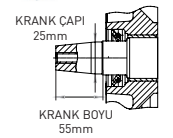
Dizel Motor



Maksimum Güç	(hp)	7
Çap x Stroke	(mm)	78x62
Silindir Hacmi	(cc)	296
Çalışma Şekli		İpli / Marşlı
Motor Tipi		1 Silindir Hava Soğutmalı
Krank Tipi		Kamalı (J4C)
Gaz Tertibatı		Çapa Tipi
Kontakt Set		Var
Kaplin Flanşı		Var
Hava Filtresi		Yağlı Tip
Yakıt Kapasitesi	(lt)	3,5
Yağ Kapasitesi	(lt)	1,1
Yağ Tipi		15W40
Ağırlık	(kg)	42
Boyutlar (UxGxY) (mm)		338x420x450

### KDK178FY

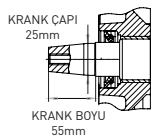
Dizel Motor



Maksimum Güç	(hp)	7
Çap x Stroke	(mm)	78x62
Silindir Hacmi	(cc)	296
Çalışma Şekli		İpli
Motor Tipi		1 Silindir Hava Soğutmalı
Krank Tipi		Kısa Konik (G5C)
Gaz Tertibatı		Çapa Tipi
Kontakt Set		Yok
Kaplin Flanşı		Var
Hava Filtresi		Yağlı Tip
Yakıt Kapasitesi	(lt)	3,5
Yağ Kapasitesi	(lt)	1,1
Yağ Tipi		15W40
Ağırlık	(kg)	38
Boyutlar (UxGxY) (mm)		338x420x450

### KDK178FYE

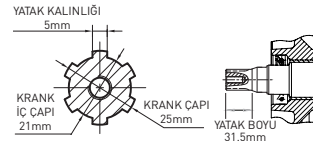
Dizel Motor



Maksimum Güç	(hp)	7
Çap x Stroke	(mm)	78x62
Silindir Hacmi	(cc)	296
Çalışma Şekli		İpli / Marşlı
Motor Tipi		1 Silindir Hava Soğutmalı
Krank Tipi		Kısa Konik (G5C)
Gaz Tertibatı		Çapa Tipi
Kontakt Set		Var
Kaplin Flanşı		Var
Hava Filtresi		Yağlı Tip
Yakıt Kapasitesi	(lt)	3,5
Yağ Kapasitesi	(lt)	1,1
Yağ Tipi		15W40
Ağırlık	(kg)	42
Boyutlar (UxGxY) (mm)		338x420x450

### KDK178FH

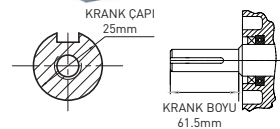
Dizel Motor



Maksimum Güç	(hp)	7
Çap x Stroke	(mm)	78x62
Silindir Hacmi	(cc)	296
Çalışma Şekli		İpli
Motor Tipi		1 Silindir Hava Soğutmalı
Krank Tipi		Frezeli (H)
Gaz Tertibatı		Çapa Tipi
Kontakt Set		Yok
Kaplin Flanşı		Var
Hava Filtresi		Yağlı Tip
Yakıt Kapasitesi	(lt)	3,5
Yağ Kapasitesi	(lt)	1,1
Yağ Tipi		15W40
Ağırlık	(kg)	38
Boyutlar (UxGxY) (mm)		338x420x450

### KDK186FA

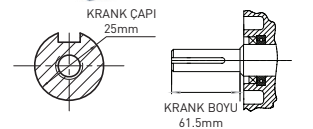
Dizel Motor



Maksimum Güç	(hp)	10
Çap x Stroke	(mm)	86x72
Silindir Hacmi	(cc)	418
Çalışma Şekli		İpli
Motor Tipi		1 Silindir Hava Soğutmalı
Krank Tipi		Kamalı (J5B)
Gaz Tertibatı		Jeneratör Tipi
Kontakt Set		Yok
Kaplin Flanşı		Yok
Hava Filtresi		Yağlı Tip
Yakıt Kapasitesi	(lt)	5,5
Yağ Kapasitesi	(lt)	1,65
Yağ Tipi		15W40
Ağırlık	(kg)	50
Boyutlar (UxGxY) (mm)		417x441x494

### KDK186FAE

Dizel Motor

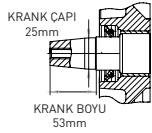


Maksimum Güç	(hp)	10
Çap x Stroke	(mm)	86x72
Silindir Hacmi	(cc)	418
Çalışma Şekli		İpli / Marşlı
Motor Tipi		1 Silindir Hava Soğutmalı
Krank Tipi		Kamalı (J5B)
Gaz Tertibatı		Jeneratör Tipi
Kontakt Set		Var
Kaplin Flanşı		Yok
Hava Filtresi		Yağlı Tip
Yakıt Kapasitesi	(lt)	5,5
Yağ Kapasitesi	(lt)	1,65
Yağ Tipi		15W40
Ağırlık	(kg)	54
Boyutlar (UxGxY) (mm)		417x441x494



### KDK186FAY

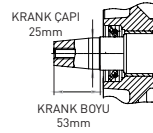
Dizel Motor



Maksimum Güç	(hp)	10
Çap x Stroke	(mm)	86x72
Silindir Hacmi	(cc)	418
Çalışma Şekli		İpli
Motor Tipi		1 Silindir Hava Soğutmalı
Krank Tipi		Kısa Konik (G6C)
Gaz Tertibatı		Çapa Tipi
Kontak Set		Yok
Kaplin Flanşı		Var
Hava Filtresi		Yağlı Tip
Yakıt Kapasitesi	(lt)	5,5
Yağ Kapasitesi	(lt)	1,65
Yağ Tipi		15W40
Ağırlık	(kg)	50
Boyutlar (UxGxY) (mm)		417x441x494

### KDK186FAYE

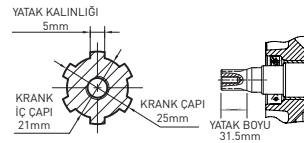
Dizel Motor



Maksimum Güç	(hp)	10
Çap x Stroke	(mm)	86x72
Silindir Hacmi	(cc)	418
Çalışma Sekti		İpli / Marşlı
Motor Tipi		1 Silindir Hava Soğutmalı
Krank Tipi		Kısa Konik (G6C)
Gaz Tertibatı		Çapa Tipi
Kontak Set		Var
Kaplin Flanşı		Var
Hava Filtresi		Yağlı Tip
Yakıt Kapasitesi	(lt)	5,5
Yağ Kapasitesi	(lt)	1,65
Yağ Tipi		15W40
Ağırlık	(kg)	54
Boyutlar (UxGxY) (mm)		417x441x494

### KDK186FAH

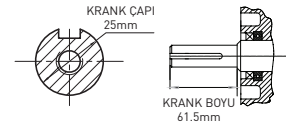
Dizel Motor



Maksimum Güç	(hp)	10
Çap x Stroke	(mm)	86x72
Silindir Hacmi	(cc)	418
Çalışma Şekli		İpli
Motor Tipi		1 Silindir Hava Soğutmalı
Krank Tipi		Frezeli (H)
Gaz Tertibatı		Çapa Tipi
Kontak Set		Yok
Kaplin Flanşı		Var
Hava Filtresi		Yağlı Tip
Yakıt Kapasitesi	(lt)	5,5
Yağ Kapasitesi	(lt)	1,65
Yağ Tipi		15W40
Ağırlık	(kg)	50
Boyutlar (UxGxY) (mm)		417x441x494

### KDK188F

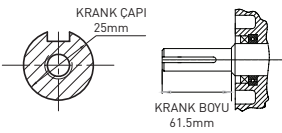
Dizel Motor



Maksimum Güç	(hp)	11
Çap x Stroke	(mm)	88x75
Silindir Hacmi	(cc)	456
Çalışma Sekti		İpli
Motor Tipi		1 Silindir Hava Soğutmalı
Krank Tipi		Kamalı (J5B)
Gaz Tertibatı		Jeneratör Tipi
Kontak Set		Yok
Kaplin Flanşı		Yok
Hava Filtresi		Yağlı Tip
Yakıt Kapasitesi	(lt)	5,5
Yağ Kapasitesi	(lt)	1,65
Yağ Tipi		15W40
Ağırlık	(kg)	50
Boyutlar (UxGxY) (mm)		417x441x494

### KDK188FE

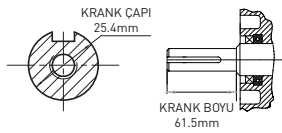
Dizel Motor



Maksimum Güç	(hp)	11
Çap x Stroke	(mm)	88x75
Silindir Hacmi	(cc)	456
Çalışma Şekli		İpli / Marşlı
Motor Tipi		1 Silindir Hava Soğutmalı
Krank Tipi		Kamalı (J5B)
Gaz Tertibatı		Jeneratör Tipi
Kontak Set		Var
Kaplin Flanşı		Yok
Hava Filtresi		Yağlı Tip
Yakıt Kapasitesi	(lt)	5,5
Yağ Kapasitesi	(lt)	1,65
Yağ Tipi		15W40
Ağırlık	(kg)	54
Boyutlar (UxGxY) (mm)		417x441x494

### KDK195F

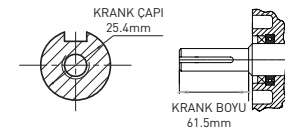
Dizel Motor



Maksimum Güç	(hp)	13
Çap x Stroke	(mm)	95x75
Silindir Hacmi	(cc)	532
Çalışma Şekli		İpli
Motor Tipi		1 Silindir Hava Soğutmalı
Krank Tipi		Kamalı (J5D)
Gaz Tertibatı		Jeneratör Tipi
Kontak Set		Var
Kaplin Flanşı		Yok
Hava Filtresi		Yağlı Tip
Yakıt Kapasitesi	(lt)	5,5
Yağ Kapasitesi	(lt)	1,65
Yağ Tipi		15W40
Ağırlık	(kg)	53
Boyutlar (UxGxY) (mm)		417x441x500

### KDK195FE

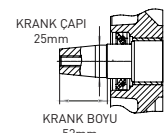
Dizel Motor



Maksimum Güç	(hp)	13
Çap x Stroke	(mm)	95x75
Silindir Hacmi	(cc)	532
Çalışma Şekli		İpli / Marşlı
Motor Tipi		1 Silindir Hava Soğutmalı
Krank Tipi		Kamalı (J5D)
Gaz Tertibatı		Jeneratör Tipi
Kontak Set		Var
Kaplin Flanşı		Yok
Hava Filtresi		Yağlı Tip
Yakıt Kapasitesi	(lt)	5,5
Yağ Kapasitesi	(lt)	1,65
Yağ Tipi		15W40
Ağırlık	(kg)	57
Boyutlar (UxGxY) (mm)		417x441x500

### KDK195FY

Dizel Motor



Maksimum Güç	(hp)	13
Çap x Stroke	(mm)	95x75
Silindir Hacmi	(cc)	532
Çalışma Şekli		İpli
Motor Tipi		1 Silindir Hava Soğutmalı
Krank Tipi		Kısa Konik (G6C)
Gaz Tertibatı		Çapa Tipi
Kontak Set		Yok
Kaplin Flanşı		Var
Hava Filtresi		Yağlı Tip
Yakıt Kapasitesi	(lt)	5,5
Yağ Kapasitesi	(lt)	1,65
Yağ Tipi		15W40
Ağırlık	(kg)	53
Boyutlar (UxGxY) (mm)		417x441x500

ELEKTRİKLI  
EL ALETLERİ

JENERATÖR  
MOTOR

HAVALI  
ALETLER

ENDÜSTRİYEL  
ÜRÜNLER

KALDIRMA  
GERDIRME

BAHÇE  
ALETLERİ

KESME - AŞIN.  
VİDA - DÜBEL

ÖLÇÜ  
ALETLERİ

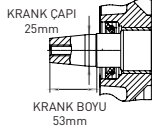
EL ALETLERİ  
DİĞER ÜRÜN.

YAPISIRMA  
İZOLASYON

İŞ GÜVENLİĞİ

## KDK195FYE

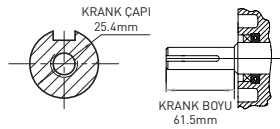
Dizel Motor



Maksimum Güç	[hp]	13
Çap x Stroke	[mm]	95x75
Silindir Hacmi	[cc]	532
Çalışma Şekli		İpli / Marşlı
Motor Tipi		1 Silindir Hava Soğutmalı
Krank Tipi		Kısa Konik (G6C)
Gaz Tertibatı		Çapa Tipi
Kontakt Set		Var
Kaplin Flanşı		Var
Hava Filtresi		Yağlı Tip
Yakıt Kapasitesi	[lt]	5,5
Yağ Kapasitesi	[lt]	1,65
Yağ Tipi		15W40
Ağırlık	[kg]	57
Boyutlar (UxGxY)	[mm]	417x441x500

## KDK1100FE

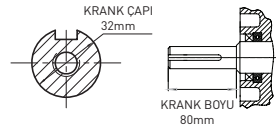
Dizel Motor



Maksimum Güç	[hp]	15
Çap x Stroke	[mm]	100x85
Silindir Hacmi	[cc]	667
Çalışma Şekli		Marşlı
Motor Tipi		1 Silindir Hava Soğutmalı
Krank Tipi		Kamalı (J5D)
Gaz Tertibatı		Jeneratör Tipi
Kontakt Set		Var
Kaplin Flanşı		Yok
Hava Filtresi		Yağlı Tip
Yakıt Kapasitesi	[lt]	5,5
Yağ Kapasitesi	[lt]	2
Yağ Tipi		15W40
Ağırlık	[kg]	58
Boyutlar (UxGxY)	[mm]	420x490x550

## KDK292FE

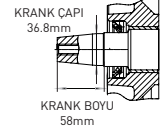

Dizel Motor



Maksimum Güç	[hp]	22
Çap x Stroke	[mm]	92x75
Silindir Hacmi	[cc]	997
Çalışma Şekli		Marşlı
Motor Tipi		2 Silindir Hava Soğutmalı
Krank Tipi		Kamalı (J11)
Kontakt Set		Var
Hava Filtresi		Yağlı Tip
Yakıt Kapasitesi	[lt]	7
Yağ Kapasitesi	[lt]	2,75
Yağ Tipi		15W40
Ağırlık	[kg]	90
Boyutlar (UxGxY)	[mm]	582x462x582

## KDK2V80GE

Dizel Motor

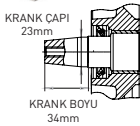


Maksimum Güç	[hp]	20
Çap x Stroke	[mm]	80x79
Silindir Hacmi	[cc]	794
Çalışma Şekli		Marşlı
Motor Tipi		2 Silindir Su Soğutmalı
Krank Tipi		Konik (G2)
Kontakt Set		Yok
Egzoz		Yok
Radyatör	[lt]	Yok
Yağ Kapasitesi	[lt]	2,3
Yağ Tipi		15W40
Ağırlık	[kg]	58
Boyutlar (UxGxY)	[mm]	520x470x552

## KDL SERİSİ DİZEL MOTORLAR

### KDL170FY

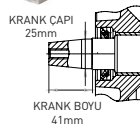
Dizel Motor



Maksimum Güç	[hp]	5
Çap x Stroke	[mm]	70x55
Silindir Hacmi	[cc]	211
Çalışma Şekli		İpli
Motor Tipi		1 Silindir Hava Soğutmalı
Krank Tipi		Kısa Konik (FG4)
Gaz Tertibatı		Çapa Tipi
Kontakt Set		Yok
Kaplin Flanşı		Var
Hava Filtresi		Yağlı Tip
Yakıt Kapasitesi	[lt]	2,5
Yağ Kapasitesi	[lt]	0,75
Yağ Tipi		15W40
Ağırlık	[kg]	26,5
Boyutlar (UxGxY)	[mm]	383x360x416

### KDL188FYE

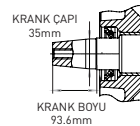
Dizel Motor



Maksimum Güç	[hp]	11
Çap x Stroke	[mm]	88x78
Silindir Hacmi	[cc]	474
Çalışma Şekli		İpli / Marşlı
Motor Tipi		1 Silindir Hava Soğutmalı
Krank Tipi		Kısa Konik (FG8)
Gaz Tertibatı		Çapa Tipi
Kontakt Set		Yok
Kaplin Flanşı		Var
Hava Filtresi		Yağlı Tip
Yakıt Kapasitesi	[lt]	5,5
Yağ Kapasitesi	[lt]	1,65
Yağ Tipi		15W40
Ağırlık	[kg]	53
Boyutlar (UxGxY)	[mm]	417x441x500

### KDL290FGE

Dizel Motor



Maksimum Güç	[hp]	20
Çap x Stroke	[mm]	90x75
Silindir Hacmi	[cc]	954
Çalışma Şekli		Marşlı
Motor Tipi		2 Silindir Hava Soğutmalı
Krank Tipi		Konik (FG1)
Gaz Tertibatı		Var
Kontakt Set		Var
Kaplin Flanşı		Yok
Hava Filtresi		Yağlı Tip
Yağ Kapasitesi	[lt]	3
Yağ Tipi		15W40
Ağırlık	[kg]	98,6
Boyutlar (UxGxY)	[mm]	550x565x605

## KONTAK SETİ VE KABLOSU

### CLA7092KS

Dizel Kontakt Seti ve Kablosu



#### AÇIKLAMA

Tüm Dizel Marşlı Modellerle Uyumlu Kontakt Seti ve Kablosu

**KGE SERİSİ BENZİNLİ JENERATÖRLER**
**KGE12E / KGE12E3**

Benzinli Jeneratörler



KGE12E

 Harici Oto. Transfer Pano Kodu: **OTP12MG**


KGE12E3

 Harici Oto. Transfer Pano Kodu: **OTP12TG**

MODEL	KGE12E	KGE12E3	
Maks. Güç	kW / kVA	9.5 / 9.5	9.5 / 10.5
Sürekli Güç	kW / kVA	8.5 / 8.5	8.5 / 9.5
Sürekli Çıkış Amperi	(A)	37	13.7
Faz Sayısı		1 (Monofaze)	3 (Trifaze)
Güç Faktörü	(Cos φ)	1	0.8
Çıkış Voltajı	(V)	230	230 / 400
Frekans	(Hz)	50	50
Gösterge Ekranı		Analog	Analog
Motor Tipi		2 Silindirli	2 Silindirli
Motor Modeli		Hava Soğutmalı	Hava Soğutmalı
Motor Gücü	(hp)	KG690	KG690
Çalıştırma Şekli		Marşlı	Marşlı
Yakıt Tipi		Kursunsuz Benzin	Kursunsuz Benzin
Yakıt Depo Kapasite	(lt)	25	25
Yakıt Tüketimi	(lt/saat)	4	4
Yağ Kapasitesi	(lt)	1.3	1.3
Yağ Tipi		15W40	15W40
Ses Seviyesi	(dBA-7m)	77	77
Ağırlık	(kg)	161	167
Boyutlar (UxGxY)	(mm)	1030x600x790	1030x600x790

**IG / ID SERİSİ İNVERTÖRLÜ JENERATÖRLER**
**IG6000H**

İnvertörlü Benzinli Jeneratör

ECO



MODEL	IG6000H	
Maks. Güç	kW / kVA	6 / 6
Sürekli Güç	kW / kVA	5.5 / 5.5
Sürekli Çıkış Amperi	(A)	23.9
Faz Sayısı		1 (Monofaze)
Güç Faktörü	(Cos φ)	1
Çıkış Voltajı	(V)	230
Frekans	(Hz)	50
Gösterge Ekranı		Yok
Motor Tipi		1 Silindirli
Motor Modeli		Hava Soğutmalı
Motor Gücü	(hp)	KG690GETİ
Çalıştırma Şekli		Marşlı
Yakıt Tipi		Kursunsuz Benzin
Yakıt Depo Kapasite	(lt)	22
Yakıt Tüketimi	(lt/saat)	3.85
Yağ Kapasitesi	(lt)	1.1
Yağ Tipi		15W40
Ses Seviyesi	(dBA-7m)	65-75
Ağırlık	(kg)	96.5
Boyutlar (UxGxY)	(mm)	802x495x655

**ID6000**

İnvertörlü Dizel Jeneratör

ECO



MODEL	ID6000	
Maks. Güç	kW / kVA	5.5 / 5.5
Sürekli Güç	kW / kVA	5 / 5
Sürekli Çıkış Amperi	(A)	21.7
Faz Sayısı		1 (Monofaze)
Güç Faktörü	(Cos φ)	1
Çıkış Voltajı	(V)	230
Frekans	(Hz)	50
Gösterge Ekranı		Dijital
Motor Tipi		1 Silindirli
Motor Modeli		Hava Soğutmalı
Motor Gücü	(hp)	KG186FGETİ
Çalıştırma Şekli		Marşlı
Yakıt Tipi		Euro Dizel
Yakıt Depo Kapasite	(lt)	16
Yakıt Tüketimi	(lt/saat)	1.8
Yağ Kapasitesi	(lt)	1.65
Yağ Tipi		15W40
Ses Seviyesi	(dBA-7m)	67-69
Ağırlık	(kg)	168
Boyutlar (UxGxY)	(mm)	910x530x740

**DİZEL KAYNAK JENERATÖRÜ**
**KDE180EW**

180 Amper Dizel Kaynak Jeneratörü



MODEL	KDE180EW	
Kaynak Amper Aralığı	(A)	50-180A
Elektrot Tipi		Rutil - Bazik
Maks. Güç	kW / kVA	3.2 / 3.2
Sürekli Güç	kW / kVA	2.8 / 2.8
Sürekli Çıkış Amperi	(A)	12.2
Faz Sayısı		1 (Monofaze)
Güç Faktörü	(Cos φ)	1
Çıkış Voltajı	(V)	230
Frekans	(Hz)	50
Gösterge Ekranı		Analog
Motor Tipi		1 Silindirli
Motor Modeli		Hava Soğutmalı
Motor Gücü	(hp)	KM186FAG
Çalıştırma Şekli		İpli / Marşlı
Yakıt Tipi		Euro Dizel
Yakıt Depo Kapasite	(lt)	13.5
Yakıt Tüketimi	(lt/saat)	2
Yağ Kapasitesi	(lt)	1.65
Yağ Tipi		15W40
Ses Seviyesi	(dBA-7m)	78
Ağırlık	(kg)	147
Boyutlar (UxGxY)	(mm)	840x535x650

180 Amp. 3.25 elektrot eritir.

**KDE SERİSİ DİZEL JENERATÖRLER**
**KDE6700T3**

Dizel Jeneratör



KDE6700T3

 Harici Oto. Transfer Pano Kodu: **OTP375TD**

MODEL	KDE6700T3	
Maks. Güç	kW / kVA	5 / 6
Sürekli Güç	kW / kVA	4.5 / 5.5
Sürekli Çıkış Amperi	(A)	7.9
Faz Sayısı		3 (Trifaze)
Güç Faktörü	(Cos φ)	0.8
Çıkış Voltajı	(V)	230 / 400
Frekans	(Hz)	50
Gösterge Ekranı		Analog
Motor Tipi		1 Silindirli
Motor Modeli		Hava Soğutmalı
Motor Gücü	(hp)	KM186FE
Çalıştırma Şekli		Marşlı
Yakıt Tipi		Euro Dizel
Yakıt Depo Kapasite	(lt)	15
Yakıt Tüketimi	(lt/saat)	2
Yağ Kapasitesi	(lt)	1.65
Yağ Tipi		15W40
Ses Seviyesi	(dBA-7m)	72
Ağırlık	(kg)	100
Boyutlar (UxGxY)	(mm)	930x535x742



**KDE16EA / KDE16EA3**

Dizel Jeneratörler



KDE16EA

Harici Oto. Transfer Pano Kodu: **OTP1619MD**

KDE16EA3

Harici Oto. Transfer Pano Kodu: **OTP1619TD**

MODEL		KDE16EA	KDE16EA3
Maks. Güç	kW / kVA	13 / 13	13 / 15
Sürekli Güç	kW / kVA	12 / 12	12 / 13.5
Sürekli Çıkış Amperi	(A)	52.2	19.5
Faz Sayısı		1 (Monofaze)	3 (Trifaze)
Güç Faktörü	(Cos φ)	1	0.80
Çıkış Voltajı	(V)	230	230 / 400
Frekans	(Hz)	50	50
Gösterge Ekranı		Dijital	Dijital
Motor Tipi		3 Silindirli	3 Silindirli
Motor Modeli		Su Soğutmalı	Su Soğutmalı
Motor Gücü	(hp)	21	21
Çalıştırma Şekli		Marşlı	Marşlı
Yakıt Tipi		Euro Dizel	Euro Dizel
Yakıt Depo Kapasite	(lt)	38	38
Yakıt Tüketimi	(lt/saat)	3.5	3.5
Yağ Kapasitesi	(lt)	4.8	4.8
Yağ Tipi		15W40	15W40
Ses Seviyesi	(dBA-7m)	90	90
Ağırlık	(kg)	300	300
Boyutlar (UxGxY)	(mm)	1210x650x765	1210x650x765

**KDE16STA / KDE16STA3**

Dizel Jeneratörler



KDE16STA

Harici Oto. Transfer Pano Kodu: **OTP1619MD**

KDE16STA3

Harici Oto. Transfer Pano Kodu: **OTP1619TD**

MODEL		KDE16STA	KDE16STA3
Maks. Güç	kW / kVA	13 / 13	13 / 15
Sürekli Güç	kW / kVA	12 / 12	12 / 13.5
Sürekli Çıkış Amperi	(A)	52.2	19.5
Faz Sayısı		1 (Monofaze)	3 (Trifaze)
Güç Faktörü	(Cos φ)	1	0.80
Çıkış Voltajı	(V)	230	230 / 400
Frekans	(Hz)	50	50
Gösterge Ekranı		Dijital	Dijital
Motor Tipi		3 Silindirli	3 Silindirli
Motor Modeli		Su Soğutmalı	Su Soğutmalı
Motor Gücü	(hp)	21	21
Çalıştırma Şekli		Marşlı	Marşlı
Yakıt Tipi		Euro Dizel	Euro Dizel
Yakıt Depo Kapasite	(lt)	38	38
Yakıt Tüketimi	(lt/saat)	3.5	3.5
Yağ Kapasitesi	(lt)	4.8	4.8
Yağ Tipi		15W40	15W40
Ses Seviyesi	(dBA-7m)	72	72
Ağırlık	(kg)	420	420
Boyutlar (UxGxY)	(mm)	1550x720x810	1550x720x810

**KDE19EA / KDE19STA / KDE19STA3**

Dizel Jeneratörler



KDE19EA

Harici Oto. Transfer Pano Kodu: **OTP1619MD**

KDE19STA

Harici Oto. Transfer Pano Kodu: **OTP1619MD**

KDE19STA3

Harici Oto. Transfer Pano Kodu: **OTP1619TD**

MODEL		KDE19EA	KDE19STA	KDE19STA3
Maks. Güç	kW / kVA	16.7 / 16.7	16.7 / 16.7	16.7 / 18.75
Sürekli Güç	kW / kVA	14.4 / 14.4	14.4 / 14.4	14.4 / 16.25
Sürekli Çıkış Amperi	(A)	62.2	62.2	23.5
Faz Sayısı		1 (Monofaze)	1 (Monofaze)	3 (Trifaze)
Güç Faktörü	(Cos φ)	1	1	0.80
Çıkış Voltajı	(V)	230	230	230 / 400
Frekans	(Hz)	50	50	50
Gösterge Ekranı		Dijital	Dijital	Dijital
Motor Tipi		3 Silindirli	3 Silindirli	3 Silindirli
Motor Modeli		Su Soğutmalı	Su Soğutmalı	Su Soğutmalı
Motor Gücü	(hp)	23	23	23
Çalıştırma Şekli		Marşlı	Marşlı	Marşlı
Yakıt Tipi		Euro Dizel	Euro Dizel	Euro Dizel
Yakıt Depo Kapasite	(lt)	38	38	38
Yakıt Tüketimi	(lt/saat)	4.2	4.2	4.2
Yağ Kapasitesi	(lt)	4.8	4.8	4.8
Yağ Tipi		15W40	15W40	15W40
Ses Seviyesi	(dBA-7m)	90	72	72
Ağırlık	(kg)	320	442	442
Boyutlar (UxGxY)	(mm)	1210x650x765	1550x720x810	1550x720x810



## KDE SERİSİ ENDÜSTRİYEL DİZEL JENERATÖRLER

### KDE11SS / KDE13SS3 / KDE20E3

Endüstriyel Dizel Jeneratörler



KDE11SS  
Harici Oto. Transfer Pano Kodu: **OTP812MD**



KDE13SS3  
Harici Oto. Transfer Pano Kodu: **OTP812TD**



KDE20E3  
Harici Oto. Transfer Pano Kodu: **OTP20TD**

MODEL		KDE11SS	KDE13SS3	KDE20E3
Maks. Güç	kW / kVA	9.5 / 9.5	9.3 / 11.6	14.8 / 18.5
Sürekli Güç	kW / kVA	8.5 / 8.5	8.5 / 10.6	13.6 / 17
Sürekli Çıkış Amperi	(A)	37	15.3	24.5
Faz Sayısı		1 (Monofaze)	3 (Trifaze)	3 (Trifaze)
Güç Faktörü	(Cos φ)	1	0.8	0.8
Çıkış Voltajı	(V)	230	230 / 400	230 / 400
Frekans	(Hz)	50	50	50
Gösterge Ekranı		Dijital	Dijital	Dijital
Motor Tipi		3 Silindirli Su Soğutmalı	3 Silindirli Su Soğutmalı	4 Silindirli Su Soğutmalı
Motor Modeli		KD388G	KD388G	KM4886G
Motor Gücü	(hp)	16.5	16.5	22
Çalıştırma Şekli		Marşlı	Marşlı	Marşlı
Devir Sayısı		1500	1500	1500
Yakıt Tipi		Euro Dizel	Euro Dizel	Euro Dizel
Yakıt Depo Kapasite	(lt)	65	65	85
Yakıt Tüketimi	(lt/saat)	3 (Tam Yükte)	3.2 (Tam Yükte)	4 (Tam Yükte)
Yağ Kapasitesi	(lt)	6.9	6.9	8.5
Yağ Tipi		15W40	15W40	15W40
Ses Seviyesi	(dBA-7m)	51 (Süper Sessiz)	51 (Süper Sessiz)	88
Ağırlık	(kg)	685	685	600
Boyutlar (UxGxY)	(mm)	1570x780x1050	1570x780x1050	1320x700x1280

### KDE30E3 / KDE30SS3

Endüstriyel Dizel Jeneratörler



KDE30E3  
Harici Oto. Transfer Pano Kodu: **OTP3035TDH**



KDE30SS3  
Harici Oto. Transfer Pano Kodu: **OTP3035TD**

MODEL		KDE30E3	KDE30SS3
Maks. Güç	kW / kVA	20.8 / 26	20.8 / 26
Sürekli Güç	kW / kVA	19.2 / 24	19.2 / 24
Sürekli Çıkış Amperi	(A)	34.6	34.6
Faz Sayısı		3 (Trifaze)	3 (Trifaze)
Güç Faktörü	(Cos φ)	0.8	0.8
Çıkış Voltajı	(V)	230 / 400	230 / 400
Frekans	(Hz)	50	50
Gösterge Ekranı		Dijital	Dijital
Motor Tipi		4 Silindirli Su Soğutmalı	4 Silindirli Su Soğutmalı
Motor Modeli		KM493G	KM493G
Motor Gücü	(hp)	31	31
Çalıştırma Şekli		Marşlı	Marşlı
Devir Sayısı		1500	1500
Yakıt Tipi		Euro Dizel	Euro Dizel
Yakıt Depo Kapasite	(lt)	115	95
Yakıt Tüketimi	(lt/saat)	6 (Tam Yükte)	6 (Tam Yükte)
Yağ Kapasitesi	(lt)	8.5	8.5
Yağ Tipi		15W40	15W40
Ses Seviyesi	(dBA-7m)	90	51
Ağırlık	(kg)	720	960
Boyutlar (UxGxY)	(mm)	1450x780x1035	1900x950x1200



**KDE60E3 / KDE60SS3**

Endüstriyel Dizel Jeneratörler



KDE60E3

Harici Oto. Transfer Pano Kodu: **OTP60TDH**

KDE60SS3

Harici Oto. Transfer Pano Kodu: **OTP60TD**

MODEL		KDE60E3	KDE60SS3
Maks. Güç	kW / kVA	44 / 55	44 / 55
Sürekli Güç	kW / kVA	40 / 50	40 / 50
Sürekli Çıkış Amperi	(A)	72.2	72.2
Faz Sayısı		3 (Trifaze)	3 (Trifaze)
Güç Faktörü	(Cos φ)	0.8	0.8
Çıkış Voltajı	(V)	230 / 400	230 / 400
Frekans	(Hz)	50	50
Gösterge Ekranı		Dijital	Dijital
Motor Tipi		4 Silindirli Su Soğutmalı	4 Silindirli Su Soğutmalı
Motor Modeli		KD4105ZG	KD4105ZG
Motor Gücü	(hp)	76	76
Çalıştırma Şekli		Marslı	Marslı
Devir Sayısı	(d/dk)	1500	1500
Yakıt Tipi		Euro Dizel	Euro Dizel
Yakıt Depo Kapasite	(lt)	150	95
Yakıt Tüketimi	(lt/saat)	11 (Tam Yükte)	11 (Tam Yükte)
Yağ Kapasitesi	(lt)	11	11
Yağ Tipi		15W40	15W40
Ses Seviyesi	(dBA-7m)	97	53
Ağırlık	(kg)	1120	1310
Boyutlar (UxGxY)	(mm)	1660x830x1160	2250x950x1300

**KDE75E3 / KDE75SS3**

Endüstriyel Dizel Jeneratörler



KDE75E3

Harici Oto. Transfer Pano Kodu: **OTP75TDH**

KDE75SS3

Harici Oto. Transfer Pano Kodu: **OTP75TD**

MODEL		KDE75E3	KDE75SS3
Maks. Güç	kW / kVA	52.8 / 66	52.8 / 66
Sürekli Güç	kW / kVA	49.6 / 62	49.6 / 62
Sürekli Çıkış Amperi	(A)	89.5	89.5
Faz Sayısı		3 (Trifaze)	3 (Trifaze)
Güç Faktörü	(Cos φ)	0.8	0.8
Çıkış Voltajı	(V)	230 / 400	230 / 400
Frekans	(Hz)	50	50
Gösterge Ekranı		Dijital	Dijital
Motor Tipi		6 Silindirli Su Soğutmalı	6 Silindirli Su Soğutmalı
Motor Modeli		KD6105ZG	KD6105ZG
Motor Gücü	(hp)	80	80
Çalıştırma Şekli		Marslı	Marslı
Devir Sayısı	(d/dk)	1500	1500
Yakıt Tipi		Euro Dizel	Euro Dizel
Yakıt Depo Kapasite	(lt)	210	110
Yakıt Tüketimi	(lt/saat)	15 (Tam Yükte)	15 (Tam Yükte)
Yağ Kapasitesi	(lt)	18.5	18.5
Yağ Tipi		15W40	15W40
Ses Seviyesi	(dBA-7m)	100	53
Ağırlık	(kg)	1320	1650
Boyutlar (UxGxY)	(mm)	1960x850x1545	2700x1140x1500

**KDE100E3 / KDE100SS3**

Endüstriyel Dizel Jeneratörler



KDE100E3

Harici Oto. Transfer Pano Kodu: **OTP100TDH**

KDE100SS3

Harici Oto. Transfer Pano Kodu: **OTP100TD**

MODEL		KDE100E3	KDE100SS3
Maks. Güç	kW / kVA	68 / 85	68 / 85
Sürekli Güç	kW / kVA	64 / 80	64 / 80
Sürekli Çıkış Amperi	(A)	115	115
Faz Sayısı		3 (Trifaze)	3 (Trifaze)
Güç Faktörü	(Cos φ)	0.8	0.8
Çıkış Voltajı	(V)	230 / 400	230 / 400
Frekans	(Hz)	50	50
Gösterge Ekranı		Dijital	Dijital
Motor Tipi		6 Silindirli Su Soğutmalı	6 Silindirli Su Soğutmalı
Motor Modeli		KD6105ZG	KD6105ZG
Motor Gücü	(hp)	97	97
Çalıştırma Şekli		Marslı	Marslı
Devir Sayısı	(d/dk)	1500	1500
Yakıt Tipi		Euro Dizel	Euro Dizel
Yakıt Depo Kapasite	(lt)	210	110
Yakıt Tüketimi	(lt/saat)	20 (Tam Yükte)	20 (Tam Yükte)
Yağ Kapasitesi	(lt)	18.5	18.5
Yağ Tipi		15W40	15W40
Ses Seviyesi	(dBA-7m)	102	53
Ağırlık	(kg)	1320	1680
Boyutlar (UxGxY)	(mm)	1960x850x1655	2700x1140x1500

**JENERATÖR OTOMATİK TRANSFER PANOLARI**

3 Kutuplu Pano	UYUMLU JENERATÖR MODELLERİ	4 Kutuplu Pano
Ürün Kodu		Ürün Kodu
OTP375TDS	KDE6500E3, KDL6500SE3	OTP375TDS-4
OTP375MDS2	KDL8000SE, KDY7500CE, KDK7500CE	OTP375MDS2-4
OTP375TDS2	KDL8000SE3, KDY7500CE3, KDK7500CE3	OTP375TDS2-4
OTP10MDS	KDK10000CE	OTP10MDS-4
OTP10TDS	KDK10000CE3	OTP10TDS-4
OTP115MDS	KDK11500SE	OTP115MDS-4
OTP115TDS	KDK11500SE3	OTP115TDS-4
OTP375MDS	KDE220E, KDE3500E, KDE6500E, KDL3500CE, KDL6500SE	OTP375MDS-4
OTP375MD	KDE3500T, KDE6700T, KDG7000T, KDL13500SC, KDL13500SE, KDY7500SC, KDY9500SC, KDK10000SC, KDY11500SC3, KDK15000RE, KDK15000SC	OTP375MD-4
OTP375TD	KDE6700T3, KDL13500SC3, KDL13500SE3, KDY7500SC3, KDY9500SC3, KDK10000SC3, KDY11500SC3, KDK15000RE3, KDK125C3	OTP375TD-4
OTP375TG	KGE6500E3, TNG6500AE3	OTP375TG-4
OTP375MG	KGE6500E, TNG6500AE, EC8000AE	OTP375MG-4
OTP375TGJ	KGL7500RE3, KGL8000CE3	OTP375TGJ-4
OTP375MGJ	KGL5000RE, KGL6500RE, KGL7500RE, KGL8000CE	OTP375MGJ-4
OTP910TG	KGL9000RE3, KGL10000RE3	OTP910TG-4
OTP910MG	KGL9000RE, KGL10000RE	OTP910MG-4
OTP12TG	KGE12E3, KGL11000FE3, KGL12000FE3	OTP12TG-4
OTP12MG	KGE12E, KGL11000FE, KGL12000FE	OTP12MG-4
OTP812TD	KDE12000EA3, KDE12EA3, KDE12STA3, KDE135S3, KDK12RE3, KDK125C3	OTP812TD-4
OTP812MD	KDE12000EA, KDE12EA, KDE12STA, KDE11SS, KDK12RE, KDK12SC	OTP812MD-4
OTPAT32A	KDK12SCA3	OTPAT32A-4
OTP1619TD	KDE16EA3, KDE19EA3, KDE16STA3, KDE19STA3	OTP1619TD-4
OTP1619MD	KDE16EA, KDE19EA, KDE16STA, KDE19STA	OTP1619MD-4
OTP20TD	KDE20E3, KDE20SS3	OTP20TD-4
OTP3035TD	KDE30SS3, KDE35SS3	OTP3035TD-4
OTP60TD	KDE60SS3	OTP60TD-4
OTP75TD	KDE75SS3	OTP75TD-4
OTP100TD	KDE100SS3	OTP100TD-4
OTP3035TDH	KDE30E3, KDE35E3	OTP3035TDH-4
OTP60TDH	KDE60E3	OTP60TDH-4
OTP75TDH	KDE75E3	OTP75TDH-4
OTP100TDH	KDE100E3	OTP100TDH-4